

Rozdział 2 Herbst und Wetter

Lekcja 1 Godzina 2 (10)

Tematy:

- jesień,
- przyroda wokół mnie.

Cele komunikacyjne:

- wymienianie czynności wykonywanych jesienią,
- stawianie pytań oraz nazywanie wybranych przedmiotów związanych z tematyką jesienną.

Słownictwo:

- Der Igel, der Kürbis, der Pilz, der Regenschirm, die Pfütze, die Eichel, die Kastanie, das Eichhörnchen, die Pilze, die Gummistiefel, die Kastanien, die Eicheln, die Blätter, die Kürbisse.

Materiały dydaktyczne:

- podręcznik,
- ćwiczenia,
- nagrania online,
- zadania interaktywne.

Wprowadzenie do lekcji

Lekcję można rozpocząć od zaśpiewania piosenki. Nauczyciel wspólnie z uczniami powtarza słownictwo z ostatniej lekcji przy pomocy kart obrazkowych flash cards.

1. Zabawa w głuchy telefon (Stille Post). Uczniowie ustawiają się w rzędzie (plecami do siebie). Nauczyciel szepta ostatniemu uczniowi wybrane słówko do ucha. Uczeń ma za zadanie wyszeptać swojemu sąsiadowi to samo słówko. Uczeń stojący jako pierwszy w rzędzie ma za zadanie wymówić hasło na głos lub namalować je na tablicy.


2. Uczniowie wykonują ćwiczenie 1 str. 24 w zeszyte ćwiczeń, polegające na uzupełnieniu krzyżówki.

Za poprawnie wykonane ćwiczenie nauczyciel przyznaje uczniowi pieczętkę motywacyjną *sehr gut!*

3. Uczniowie wykonują ćwiczenie nr 2 str. 25 w zeszyte ćwiczeń, polegające na połączeniu sylab i przepisaniu w wyznaczone pola powstałych wyrazów.

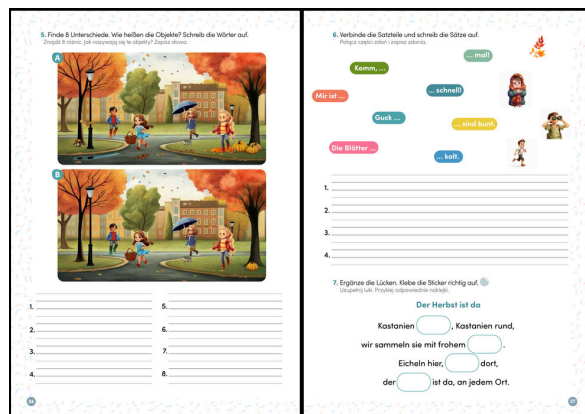
4. Uczniowie rozwiązują rebus w zeszyte ćwiczeń, ćwiczenie nr 3 str. 25.

5. Uczniowie wykonują ćwiczenie nr 4 str. 25 polegające na odnalezieniu słów w wężu wyrazowym.




6. Uczniowie wykonują ćwiczenie nr 8 str. 26 polegające na odnalezieniu różnic między dwoma obrazkami, a następnie zapisaniu ich nazw w wyznaczonych polach.

7. Uczniowie wykonują ćwiczenie nr 6 str. 27 polegające na połączeniu słów w sensowne zdania, a następnie zapisaniu ich w wyznaczonych polach.



8. Nauczyciel wraz z uczniami powtarza poznany na ostatniej lekcji wiersz *Der Herbst ist da*. Następnie uczniowie wykonują ćwiczenie nr 6 str. 27, polegające na uzupełnieniu luk w wierszu odpowiednią naklejką ze słówkiem.



9. Uczniowie wykonują ćwiczenie nr 8 str. 28, polegające na uzupełnieniu sekwencji odpowiednią naklejką.

10. Uczniowie wykonują ćwiczenie nr 9 str. 28, polegające na zaznaczeniu prawidłowej odpowiedzi.

Poprawnie wykonane zadania nauczyciel nagradza pieczętkami *sehr gut!*.

Zakończenie lekcji

Na zakończenie lekcji uczniowie wykonują zadanie interaktywne Wordwall Kapitel 2 Lektion 1. Nauczyciel chwali uczniów za pracę na lekcji i żegna się słowami *Auf Wiedersehen!*